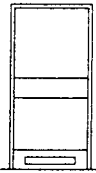
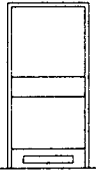
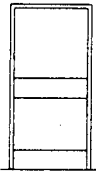
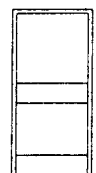

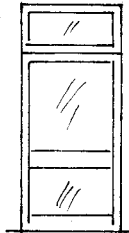
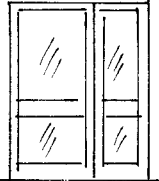
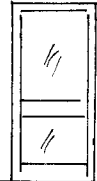
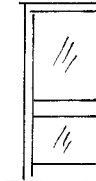
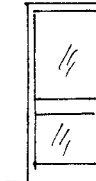


SYMBOL		D1'	D2'	D2''	D2	D3'	D4	D5	D6	D7	DZ
SCHEMAT											
WYMIARY W ŚWIETLE OŚCIEZNICY	S	80	90	90	90	100	90	90+	90	90	90
	H	200	200	200	200	200	200+	200	200	200	200
WYMIARY W ŚWIETLE OŚCIEŻY	S _o	87,5	97,5	97,5	97,5	107,5	109	152	107	102	103
	H _o	205,5	205,5	205,5	205,5	205,5	250	204	212	209	208
STRONNOŚĆ		L	P	L	P	L	P	L	P	L	P
PARTER		1	—	2	—	1	—	2	2	—	1
I PIĘTRO		2	—	5	4	—	—	9	6	—	1
II PIĘTRO		1	1	4	5	—	—	8	9	—	—
SUMA		4	1	11	9	1	—	19	17	—	1
RODZAJ WYKOŃCZ.		ościeżnica — farba poliestr., skrzydło — okleina HPL						lakier biały			
SZKLENIE		—						szyby bezpieczne			
MATERIAŁ		ościeżnica stalowa, skrzydło drewniane						aluminium			
ODPORNOŚĆ OGN.		—		EI 30		—					
UWAGI		sprawdzić wymiary z natury									

Opracował w listopadzie 2018 r.		PODPIS
inż. Jerzy Malinowski	upr. nr 434/84	
WYKAZ STOLARKI DRZWIOWEJ		SKALA
REMONT ŁAZIENEK, POKOI I KOMUNIKACJI W PAWILONIE A Biskupice 72, nr ewid. działki 530		NR RYS 11